

faq013.酸素購入価格（単価）設定

🏠 > faq013.酸素購入価格（単価）設定

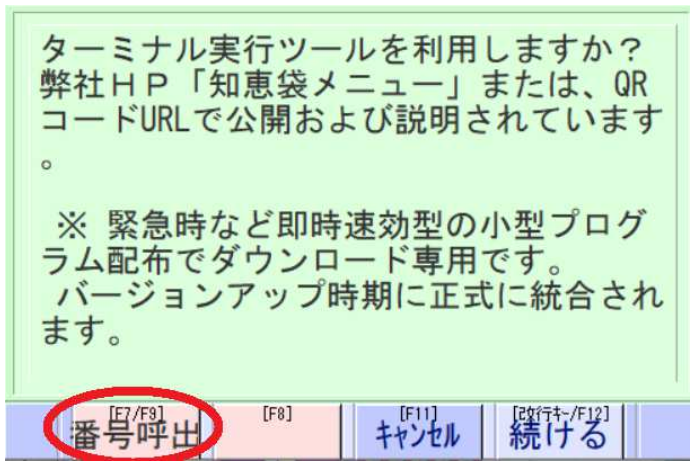
開く → [\[PDFをダウンロード\]](#)

酸素購入価格（単価）設定

1. 業務選択より、「F7ツール」を実行します。



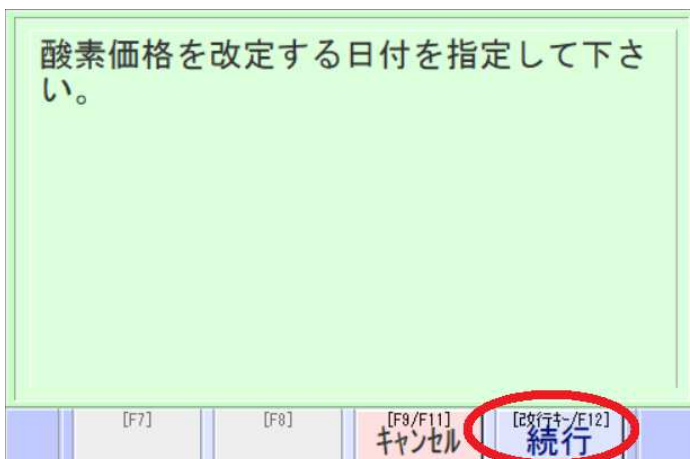
2. 「番号呼出」をクリックします。



3. 電卓パレットがでますので、13と入力します。→ そして「実行」をクリックします。



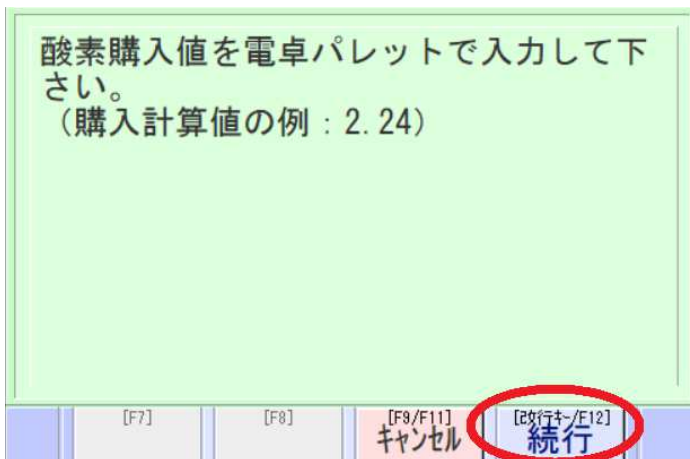
4. 「続行」をクリックします。



5. 酸素の新しい価格を適応させる日をカレンダーで指定します。クリックで選んだ日が新しい価格の適応日と考え点数計算されます。



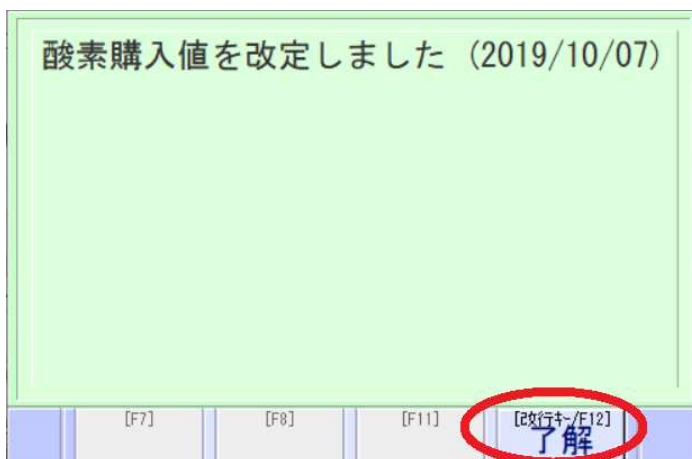
6. 「続行」をクリックします。



7. 酸素価格の値をパレット入力して下さい。設定例「2.26」などの値です。



8. 終わり。（この値に基づき酸素点数は計算されます。）



株式会社 デンタルハート

電子カルテレセプト・システム 歯科用販売

